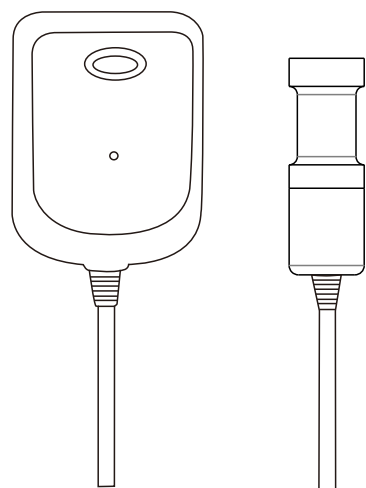


# LIMPIADOR ULTRASONIDO PORTABLE

CE-9600



## CONTENIDOS

CONTENIDOS.....1

ESTRUCTURA DEL PRODUCTO .....2

INSTRUCCIONES DE SEGURIDAD....3

RANGO DE LIMPIEZA.....4

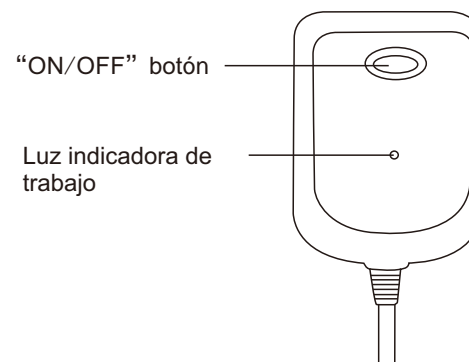
ESPECIFICACIONES.....5

INSTRUCCIONES DE USO .....5

1

## ESTRUCTURA DEL PRODUCTOS

### 1.Fuente de alimentación



### 2.Transductor ultrasónico



2

## INSTRUCCIONES DE SEGURIDAD

1. Por favor lea éste manual 《USER MANUAL》 antes de usar éste equipo. Asegúrese de que puede utilizar este producto de forma segura y apropiadamente .
2. Prohibido su uso si encuentra que el transductor ultrasónico está dañado.
3. No opere esta unidad en el agua caliente más de 55°C.
4. No desmonte la unidad a excepción de un técnico autorizado
5. No conecte si la unidad está desatendida.
6. Condiciones de trabajo: por favor confirme para toda ultrasonido, El transductor ya se ha sumergido en agua o en otro fluido de limpieza por completo.
7. No use esta unidad si el cable o el enchufe están dañados.
8. No toque el enchufe con las manos mojadas para evitar el un golpe eléctrico.
9. Mantenga esta unidad en un lugar seguro para evitar que la fuente de alimentación caiga al agua u otro líquido.
10. Por favor, desenchufe esta unidad inmediatamente después de usar.
11. Largas horas de trabajo acelerarán el envejecimiento de algunos componentes, le sugerimos que no use la unidad más **de 30 minutos** de forma continua y que deba detenerse al menos 30 minutos para el siguiente uso.
12. Si la unidad no funciona correctamente, devuélvala a un centro de servicio Promano

3

## RANGO DE LIMPIEZA

Verduras y frutas (eliminar los residuos de pesticidas en más del 91%), ropa interior, joyas, relojes a prueba de agua, cabezales de afeitadoras, gafas, dentaduras postizas, uñas y demás.


## ESPECIFICACIONES

Model No.	CE-9600	Power supply	AC100-120V 50/60Hz AC220-240V 50/60Hz
Tamaño (fuente de poder)	88*65*40mm (L*W*H)	Potencia	50W(max) AC100-120V 70W(max) AC220-240V
Tamaño transductor	32*93mm (Dia.*H)	Ajuste del temporizador	10 minutos
Peso Neto	360g	Frecuencia Ultrasonica.	50KHz

**PROMANO** | Tiendas:  
 Merced 753, local 41, Santiago Centro – Tel. 22633 87 85 / 22638 88 13  
 Email: merced@promano.cl  
 Monjitas 879 local 145, Metro Plaza de Armas.  
 Fonos: 226328218/ 226397934 monjitas@promano.cl  
 Av. Apoquindo 4900 local 183 Las Condes  
 Fono 227776448 Email: apoquindo@promano.cl  
 Servicio técnico: Santos Dumont # 470 Recoleta www.promano.cl

4

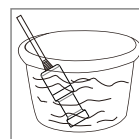
## INSTRUCCIONES DE OPERACIÓN



1. Por favor, elija un recipiente / fregadero adecuado con suficiente agua, el nivel de agua debe cubrir el objeto de limpieza. Se recomienda utilizar aproximadamente 45 °C de agua para la limpieza, ya que el efecto es mejor, pero la temperatura del agua **no puede superar los 55 °C**

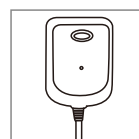


2. Agregue el detergente (deterclean) apropiado en el agua y mezcle hasta que se disuelva completamente en agua.



3. ● Coloque el transductor ultrasónico en el medio del recipiente / fregadero, asegúrese de que toda la parte ya se haya sumergido en el agua, no exponga ninguna parte de la superficie fuera del agua.

● Ponga el objeto de limpieza sumergido en el agua también por completo, asegúrese de que el transductor ultrasónico que se encuentra debajo del objeto de limpieza, si el objeto de limpieza es fácil de flotar, presione con algo fuerte. (escobilla de dientes)



4. Conecte la fuente de alimentación y presione el botón "on / off", la unidad comienza a trabajar.

5. El tiempo de limpieza predeterminado es de 10 minutos, si es necesario detenga o repita la limpieza, simplemente presione "on / off" una vez más.

6. Desenchufe la fuente de alimentación inmediatamente después de usarla..

5